

# Englische Grammatik eigenständig üben

Die unten verlinkten Übungen sind nur ein kleiner Teil der im Netz verfügbaren Übungsaufgaben. Die meisten Übungen stammen von diesen Websites:

- [Ego4U](#)
- [Englisch Hilfen](#)
- [Lingolia](#)



Diese Seiten haben auch Erklärungsseiten zu den Übungen.

Weitere gute Erklärungen findest Du auf

- [EngVid English Lessons](#)

## (1) Unbekannte Wörter

Wenn in den Übungen Wörter vorkommen, die Du nicht kennst, findest Du hier einige gute [Online-Wörterbücher](#).



## (2) Möglicherweise Werbung

Viele der verlinkten Websites bieten Ihre Inhalte kostenlos an und decken Ihre Kosten durch Werbung. Achte also darauf, dass sich möglicherweise Browserfenster mit Werbung öffnen oder dass auf den Übungsseiten auch Werbeanzeigen vorhanden sein können.

## Satzbau




### Satzbau Englisch

- [Der englischer Satzbau in positiven Sätzen – Erklärung und Übungen](#)
- [Der englische Satzbau in negativen Sätzen – Erklärung und Übungen](#)
- [Der englische Satzbau in Nebensätzen – Erklärung und Übungen](#)
- [Stellung der Zeitform im Satz – Erklärung und Übungen](#)
- [Der englische Satzbau in Fragen – Erklärung und Übungen](#)

## Zeiten

- [Englische Zeiten \(Übersicht\)](#)
- [Englische Zeiten – Beispielsätze](#)

## Simple Present



- Simple Present - Einleitung
- Present simple - explanation and exercises

- Übung zur Bildung von positiven Sätzen
- Übung zur Bildung von negativen Sätzen
- Übung zur Bildung von Fragen I
- Übung zur Bildung von Fragen mit Fragewort



Present simple or continuous<sup>1)</sup>

## Present Progressive



## Video



- Present Progressive – Einleitung
- Present continuous – explanation and exercises<sup>2)</sup>

- Übung zur Bildung
- Übung zur Bildung von positiven Sätzen
- Übung zur Bildung von Fragen I
- Übung zur Bildung von Fragen mit Fragewort

## Simple Past



## Video



- Simple Past – Bildung und Verwendung
- Past simple – explanation and exercises

- Übung zum Simple Past
- Übung zum Simple Past
- Übung zu negativen Sätzen
- Übung zu Fragen
- Übung zu Fragen mit Fragewort
- Gemischte Übung zum Simple Past



- Gegenüberstellung Simple Past – Present Perfect Simple
- Simple Past or Present perfect

## Past Progressive



- Past Progressive
- Past continuous – explanation and exercises<sup>3)</sup>

- Was oder Were
- Positive Sätze
- Negative Sätze
- Fragen
- Fragen mit Fragewort



Past simple or continuous<sup>4)</sup>

## Present Perfect Simple





## Present Perfect Simple

- Positive Sätze im Present Perfect Simple
- Negative Sätze im Present Perfect Simple
- Fragen im Present Perfect Simple
- Fragen mit Fragewort im Present Perfect Simple
- Gemischte Übung zum Present Perfect Simple



## Gegenüberstellung Simple Past – Present Perfect Simple

### Present Perfect Progressive




- Present Perfect Progressive
- Present perfect continuous – explanation and exercises<sup>5)</sup>

- Positive Sätze
- Negative Sätze
- Fragen
- Gemischte Übung zum Present Perfect Progressive



- Gegenüberstellung Present Perfect Simple – Present Perfect Progressive
- Present perfect simple or continuous

## Past Perfect



- Past Perfect Simple
- Past perfect
- Past Perfect Progressive

- Positive Sätze im Past Perfect Simple
- Negative Sätze im Past Perfect Simple
- Fragen im Past Perfect Simple
- Gemischte Übung zum Past Perfect Simple
- Übung zum Past Perfect Progressive

## Future

### Will-Future



## Video



- Future I Simple will
- Will - future - explanation and exercises

- Positive Sätze mit »will«
- Negative Sätze mit »will«
- Fragen mit »will«
- Gemischte Übung mit »will«

### Going to-Future



## Video



- Future I Simple going to
- Going to - explanation and exercises

- Positive Sätze mit going to
- Negative Sätze mit going to
- Fragen im Future I mit going to
- Gemischte Übung mit going to



Going to or will

## Andere Futur-Formen, Gemischte Übungen

- Present forms for the future
- Future Mix

## Relative Clauses

→ Weiterlesen...

## Conditional Sentences (If-Sätze)



If-Sätze Typ I, II und III / Conditional Sentences

- Bildung und Verwendung conditional sentences type I
- Bildung und Verwendung conditional sentences type II
- Bildung und Verwendung conditional sentences type III
- Übungen zu If-Sätzen Typ 1
- Übungen zu If-Sätzen Typ 1
- Übungen zu If-Sätzen Typ 2
- Übungen zu If-Sätzen Typ 2
- Übungen zu If-Sätzen Typ 3
- Übungen zu If-Sätzen Typ 3
- Übung zu If-Sätzen (gemischt – I oder II)
- Übung zu If-Sätzen (gemischt I, II oder III)
- Englisch Test zu If-Sätzen Typ 1
- Englisch Test zu If-Sätzen Typ 1 und 2
- Englisch Test zu If-Sätzen Typ 1, 2 und 3

## Definite and indefinite articles

- Definite article or not?
- Which article or no article at all? (1)

- Which article or no article at all? (2)
- Which article or no article at all? (3)
- Der bestimmte Artikel the - Übung 1
- Der bestimmte Artikel the - Übung 2
- Der bestimmte Artikel the - Übung 3

## The Passive

→ Weiterlesen...


## Positions of adverbs

There are **3 positions** for adverbs in a sentence:

- front position (at the beginning of a sentence)
- end position (at the end of a sentence)
- mid-position (in the middle of a sentence).

→ Weiterlesen...

## Indirect Speech (Reported Speech)




- Indirect Speech – Einführung und Übungen
- Reported speech
- Reported speech with questions and answers

- Aussagesätze in der indirekten Rede
- Fragesätze in der indirekten Rede

- Aufforderungen und Bitten in der indirekten Rede
- Zusatzinfos für Fortgeschrittene
  
- Übung zu Reported Speech
- Änderung von Orts- und Zeitangaben
- Fragen - Übung 1
- Fragen - Übung 2
- Übung 1 - Aufforderungen (positiv)
- Übung 2 - Aufforderungen (negativ)
- Übung 3 - Aufforderungen (Mix)
- Gemischte Übung 1
- Gemischte Übung 2

## Infinitive and gerund





**Video**



**Video**

**Infinitive and gerund after verbs, with different meaning**



**Video**



**Video**



**Video**



**Video**



### Infinitive and Gerund – explanation and exercises

[english](#), [grammar](#), [exercises](#), [selbst-lernen](#)

1) 2) 3) 4) 5)

continuous = progressive