


# Storytelling, Übung, Schnitt

## Storytelling - WIE kann man etwas erzählen?



### Videobeispiele anderer YouTuber





**Video**



**Video**



**Video**



**Video**

## Übung

### AUFGABEN





1. Notiere Dir konkret, was in Deinem ersten Übungsvideo vorkommen soll.
2. Wir werden in Euren Kleingruppen besprechen, welche Videos erstellt werden sollen und wie und wo sie gefilmt werden.
3. Geht dann jeweils los, um Eure Clips zu filmen. Kommt nach spätestens 90 min selbständig wieder zurück.

# Videoschnitt und -nachbearbeitung



Wir schauen zunächst diese beiden kurzen Anleitungsvideos an und werden dann die zuvor aufgenommenen Clips auf die PCs übertragen und dann zu einem Video zusammen schneiden. Das Thema „Musik“ sparen wir heute noch aus, darüber sprechen wir morgen.



## Anleitung Windows Movie Maker



**Video**

## **Anleitung iMovie für iPad**



**Video**

## **HA**



Sammele für morgen konkrete Ideen für Dein Projektvideo. Überlege so viel wie möglich im Voraus und bringe alle Materialien mit, die Du dafür brauchst.